

Technische Daten Nordkap 70-B

Wandaußenmaß: 360 x 360 cm

Bohlenstärke: 70 mm

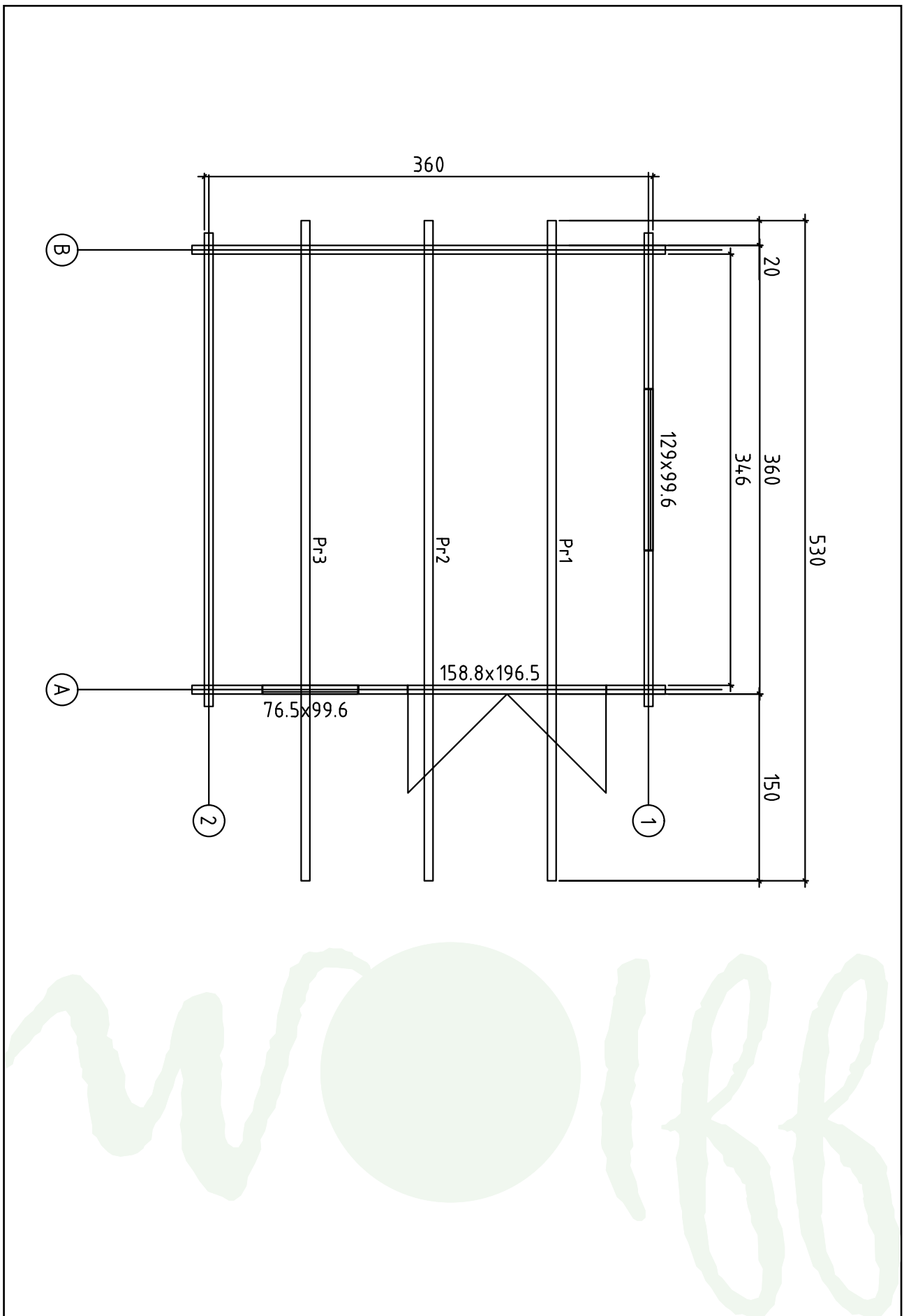


Durch Kunden farblich endbehandelt.

Kontrolliert durch:

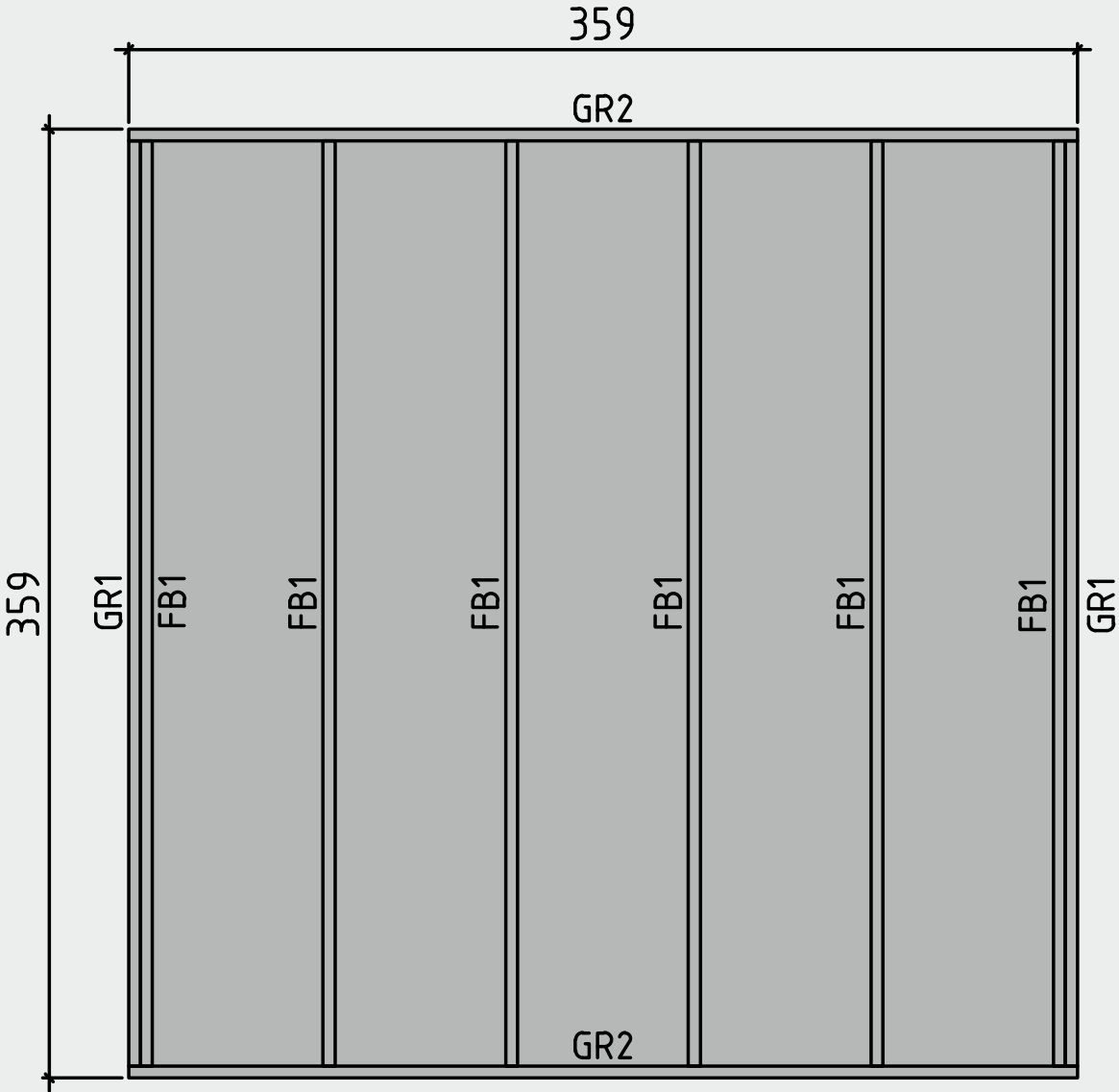
Achtung: Alle angegebenen Maße sind ca.-Maße!

3D-Darstellung und Grundriss Nordkap 70-B




























Lagerholzplan und Fundamentplan Nordkap 70-B

Wir empfehlen als Fundament für Ihr Gartenhaus eine vollflächig festgegründete, gepflasterte oder betonierte Fläche.
Wahlweise ist auch ein Punkt- oder Streifenfundament möglich.






















Teileliste 1

Nordkap 70-B

Pos		Arv	Profile (mm)	LENGHT (mm)
001		17	70x130	3800
002		2	70x130	3800
003		13	70x130	1250
004		1	70x130	1650
005		1	70x130	1900
006		1	70x130	2250
007		1	70x130	5300
008		1	70x130	4200
009		1	70x130	4450
010		1	70x130	4800
011		1	70x130	5300
012		1	70x65	1730
013		1	70x65	472
014		1	70x130	1730
015		15	70x130	472
016		6	70x130	1730
017		8	70x130	563
018		8	70x130	393
019		1	70x130	3800
020		7	70x122	464
021		1	70x130	1917
022		1	70x130	1977
023		1	70x122	464
024		1	70x65	3800
025		15	70x130	3800

Teileliste 2

Nordkap 70-B

Pos		Arv	Profile (mm)	LENGHT (mm)
026		1	70x130	3800
027		1	70x130	1917
028		1	70x130	1977
GR2	GROUNDFRAME 	2	45x90	3590
GR1	GROUNDFRAME 	2	45x90	3500
FB1	FLOORBEAMS 	6	45x90	3500
Pr1	Purlins 	1	70x170	5300
Pr2	Purlins 	1	70x170	5300
Pr3	Purlins 	1	70x170	5300
	WINDOW 1290x996	1		
	WINDOW 765x996	1		
	DOOR 1588x1965	1		
1	Screws/Schrauben/Vis 5x100 mm- For fixing first row of wall logs /Fixierung des ersten Bohlenkranzes/Pour fixer les lamesde plancher 	6		
2	Nails/Nägél/Clous 2.5x50 - For fixing floorboards/ Befestigung Fussbodenbretter/Pour fixer les lames de plancher 	280		
3	Nails/Nägél/Clous 2.5x50 - For fixing roofboards/ Befestigung Dachbretter/Pour fixer les voliges 	370		
4	Nails/Nägél/Clous 2.5x50 - For fixing floor edge trims/ Befestigung Fussleisten/Pour fixer les plinthes du plancher 	30		
5	Nails/Nägél/Clous 2.5x50 - For fixing roofing felt fillet/ Befestigung giebelabschlussbrett/Pour fixer la latte de finition de la couverture 	20		
6	Screws/Schrauben/Vis 2,5x50 mm- For fixing roof side boards and roof edge reinforcement Befestigung Traufenbretter und Traufleisten Pour fixer les planches de rive et le tasseau de refront 	44		
7	Screws/Schrauben/Vis 2,5x50 mm- For fixing fascia boards and diamonds/ Befestigung Giebelblende und Raute Pour fixer les planches de rive et le diamant 	28		
8	Screws/Schrauben/Vis 2,5x50 mm- For fixing fwindow and door trims/ Befestigung Fenster und türen/ Pour fixer les croisillons des fenetres et des portes 	44		
9	Metal storm Brace/Gewindestange/Tige filetee 10 mm 	5		
10	Shim;Nuts/Mutter ,U-Scheibe/Ecrou;Rondelle 10 mm For fixing storm braces/ Pour fixer les anti tempete/ Für Sturmleisten Pour fixer les croisillons des fenetres et des portes 	5 /5		
	Metal storm Brace/Gewindestange/Tige filetee 10 mm KL1 M10 2,63 m 1 Screws 180 10 pcs. KL2 M10 2,51 m 1 Plastic caps 5 pcs.			

Detail Nordkap 70-B

